

102 學年度第 1 學期學生選課清單確認作業操作說明

一、102 學年度第 1 學期「選課清單確認」作業以上網方式確認。

大葉大學首頁→大葉 icare 系統→動態選單→課程交流→選課清單確認系統

二、本學期確認時間為：10 月 7 日(星期一)至 10 月 11 日(星期五)。

三、確認作業只能進行一次，若已確認過後（即已點選**確認同意送出**或**有問題需校正**）再次進入本作業系統，系統僅提供查詢，無法再次進行確認作業，故請謹慎核對後再進行確認作業。

四、本系統作業環境：需已安裝 PDF 閱讀軟體（可使用 Adobe Reader，下載路徑：
<http://get.adobe.com/tw/reader/>）

五、系統操作說明：

1. **登入**：帳號及密碼與選課系統之帳號密碼相同



The image shows two screenshots from the Dayeh University iCare system. The left screenshot is the login page, titled "大葉 iCare 系統". It features a login form with fields for "身分" (set to "校內教職員工生"), "帳號", and "密碼". Below the form, there are instructions for new users and a "密碼查詢" link. The right screenshot shows the main menu of the system, with the Dayeh University logo at the top. A navigation menu on the left lists various options like "個人資料", "學生輔導", "課程交流", etc. A search bar and a "新增約會" button are also visible.

2. **檢視本學期選課資料**：請檢視科目名稱、選修別、學分數、任課教師等各項資料是否與所選之課程一樣。

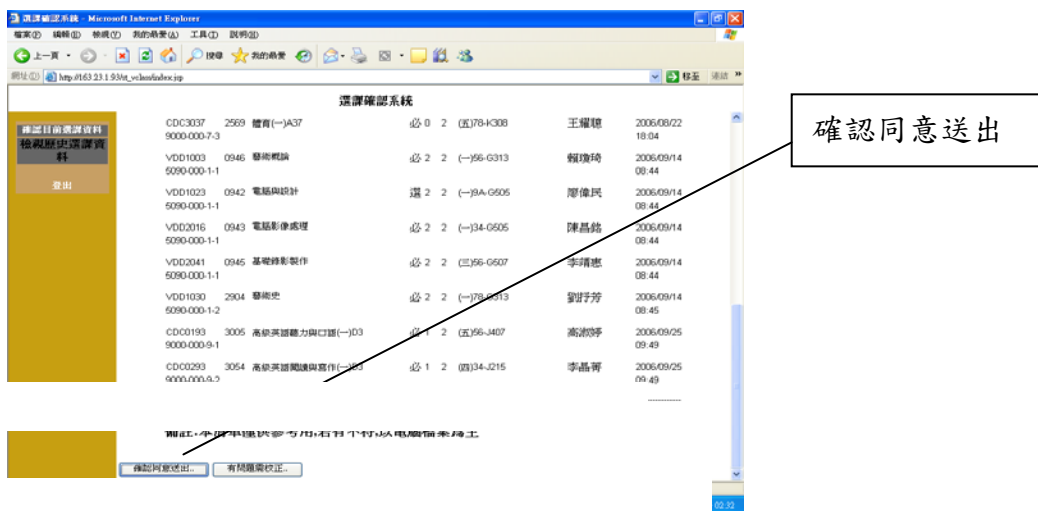


The screenshot shows a web browser displaying the "選課清單系統" (Course Selection System) for the "95 學年度第 1 學期 學生選課清單". The page contains a table with the following columns: 學號, 姓名, 課程, 學分, 時間及教室, 教師姓名, and 選上時間. The table lists several courses with their respective details.

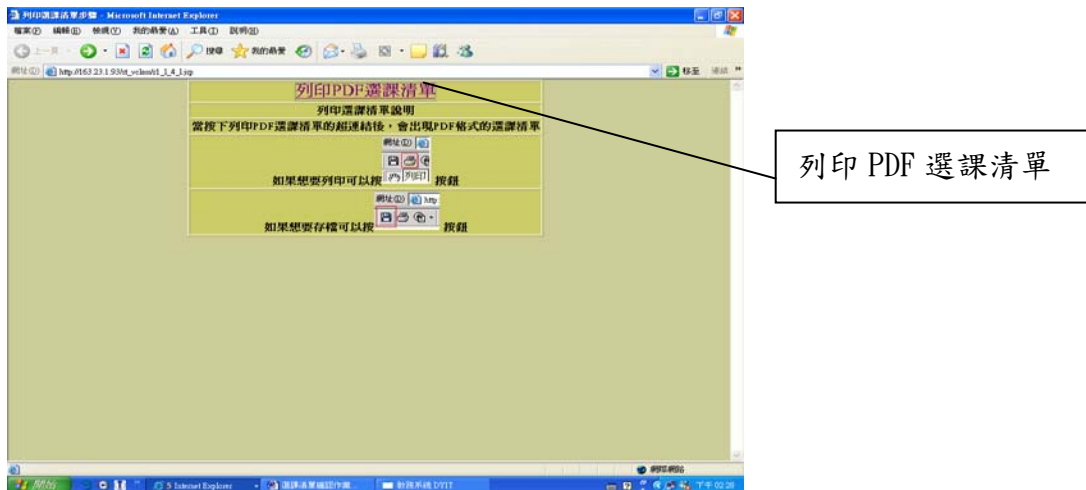
學號	姓名	課程	學分	時間及教室	教師姓名	選上時間
AA4000	3653	操作教育	0	0 (二)H12		2006/10/13 00:00
AA4001	3652	發展輔導教育	0	0 (三)H12		2006/10/16 00:00
V01031	0844	英語(-)	3	(三)B4B-G506	李淑貞	2006/10/20 14:48
5030-000-1-1						
DC22515	0429	心理學A15	2	(四)7B-5503	陳志誠	2006/08/22 18:04
9000-000-6-3						
DC26414	1053	個案輔導與諮詢A14	2	(四)5B-8407	歐秀華	2006/08/22 18:04
9000-000-6-3						
V010321	1424	基礎統計(-)	3	(四)234-6511	蘇文清	2006/08/22 18:04
5090-000-1-1						
V010315	1426	計算機概論(-)	2	(二)7B-6513	馮偉中	2006/08/22 18:04
5090-000-1-1						

輸入帳號密碼後，畫面所顯示之資料預設為該學期之選課資料。

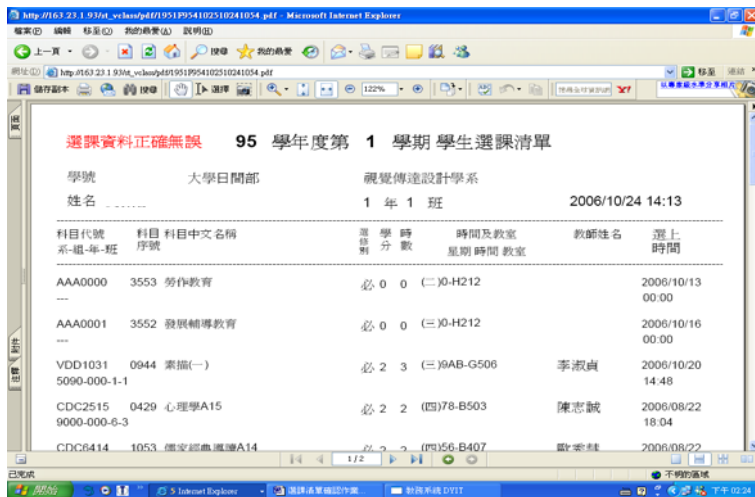
- 選課資料無誤者請選擇**確認同意送出**：



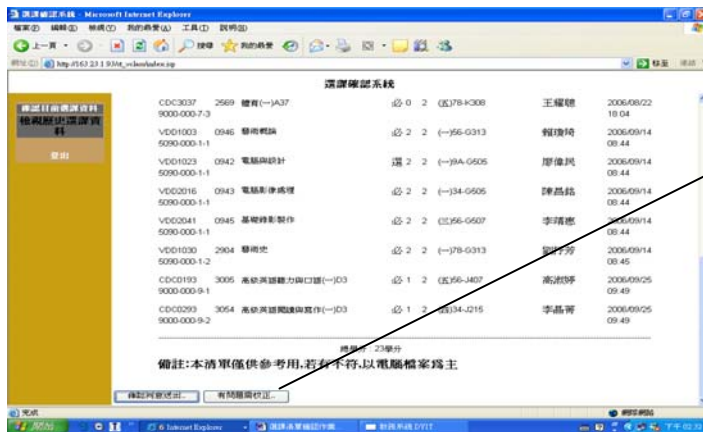
- 點選**確認同意送出**後，可選擇是否列印選課清單存查用。



- 點選**列印 PDF 選課清單**後，即會列印出選課清單供存查用。

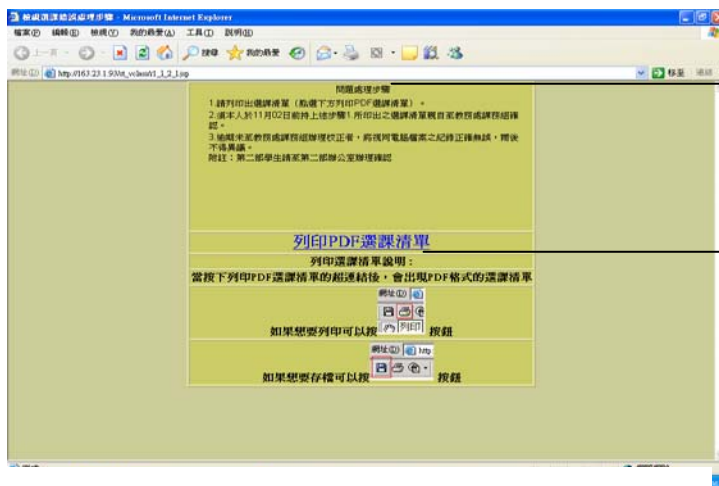


● 選課資料有誤者請選擇有問題需校正：



有問題需校正

● 點選有問題需校正後，請詳閱「問題處理步驟」之說明，並利用列印 PDF 選課清單之選擇鍵列印出選課清單，然後至教務處課務組確認該選課紀錄。若所使用之電腦沒有連接印表機，則請先行存檔後再行至別台連有印表機之電腦列印。



問題處理步驟

列印 PDF 選課清單

- 點選 **列印 PDF 選課清單** 後，即會列印出選課清單。

The screenshot shows a web browser window displaying a PDF document. The document title is "選課資料正確無誤 95 學年度第 1 學期 學生選課清單". The content includes the following information:

學號 | 大學日間部 | 視覺傳達設計學系
 姓名 | 1 年 1 班 | 2006/10/24 14:13

科目代號 系-級-年-班	科目 序號	科目中文名稱	選 修 別	學 分 數	時間及教室 星期 時間 教室	教師姓名	選上 時間
AAA0000	3553	勞作教育	必	0	0 (二)Y-H212		2006/10/13 00:00
AAA0001	3552	發展輔導教育	必	0	0 (三)Y-H212		2006/10/16 00:00
VDD1031	0944	素描(一)	必	2	3 (三)9AB-G506	李淑貞	2006/10/20 14:48
5090-000-1-1							
CDC2515	0429	心理學A15	必	2	2 (四)78-B503	陳志誠	2006/08/22 18:04
9000-000-0-3							
CDC6414	1053	備安認識臺灣A14	選	1	2 (四)56-B407	歐雲慧	2006/08/22